



學生學習歷程檔案

數位學習課程使用說明

教育部國民及學前教育署
高級中等學校數位學習資源中心

112.09.18



國立興大附中

The Affiliated Senior High School
of National Chung Hsing University

「深入淺出 認識學習歷程檔案」 課程簡介

- 高級中等學校學生學習歷程檔案入門指導課程，特別適合想要瞭解學習歷程檔案的學生、家長和教師們，透過線上數位學習課程認識學習歷程檔案。
- 對於學校學習歷程推動者或教師來說，本課程也適合作為教學或說明的教材。



課程內容涵括三大主題

認識篇

介紹學習歷程檔案的目的、涵蓋內容，與上傳方式等。

實務篇

以範例說明如何作好學習歷程檔案，以及與大學考招的關係。


工具篇

介紹常用製作工具、轉換檔案格式的方法、以及檔案大小壓縮方式，並推薦了進階學習資源。

課程時間及教材



課程總長度2小時



影片20部
每部長度5~8分鐘
最長不超過15分鐘



簡報3份
補充講義1份

課程適合之對象



高中學生



學生家長



學校教師及學習歷程推動者

以上圖片利用 Bing AI 產生

三種發布管道



教育部磨課師
數位學習課程



教育部因材網
數位教學課程



Youtube
自由瀏覽

教育部磨課師



教育部磨課師

YOUR TEXT HERE

**COMING
SOON**

THIS WEEKEND



教育部因材網課程包使用方式



edu 教育部因材網

增能研習影片(免登入) 登入/帳號申請

112年教育部推動數位學習績優徵選開跑!!

112年教育部推動數位學習績優徵選開跑!!
2023-07-31

高中文聯聯合國永續環境「SDGs 飛英任務」互動挑戰!
2023-07-18



教育部因材網

- 以課程包形式發布，適合高級中等學校學習歷程檔案推動者及教師教學使用。
- 教師複製課程包後，可以依據自己的需求及教學流程，增刪課程包內容。例如：加入課後測驗等。



請登入因材網，可以使用 OpenId 登入

The screenshot shows the homepage of the Ministry of Education's Adaptive Learning website. At the top left is the logo with 'edu' and 'Adaptive Learning' text. The main title is '教育部因材網'. To the right of the title are a mail icon, a button for '增能研習影片(免登入)', and a button for '登入/帳號申請' which is highlighted with a red box. Below the title bar is a news banner for '112年教育部推動數位學習績優徵選開跑!!' with a '更多消息' link. The main content area features a large banner for '水域安全 So Easy! 水域資訊與安全中心' and a '最新消息' section with two news items. At the bottom, there are six navigation buttons: '活動資訊與帳號申請 (講師名單)', '適性教學學校甄選', '自主學習節', '分享與交流', '操作手冊', and '常見問題'.

edu Adaptive Learning 教育部因材網

增能研習影片(免登入) 登入/帳號申請

N 112年教育部推動數位學習績優徵選開跑!! 更多消息

online! 水域安全 So Easy! 水域資訊與安全中心 各類型水域安全教育資源 上線啦! 更多活動

最新消息

112年教育部推動數位學習績優徵選開跑!! 2023-07-31

高中英文聯合國永續環境「SDGs 飛英任務」互動挑戰! 2023-07-18 檢視更多

112年度校園防災議題-數位教案徵選徵選 2023-08-08

活動資訊與帳號申請 (講師名單)

適性教學學校甄選

自主學習節

分享與交流

操作手冊

常見問題

點選課程包

The screenshot displays the user interface of the Ministry of Education Resource Network (eOU). The top navigation bar includes the eOU logo, a menu icon, and several utility buttons: 'NEW 操作介紹', '課程總覽', '指派任務', and '登出'. The left sidebar contains a user profile section with a '教師' (Teacher) role and a settings gear, followed by notification counts for '訊息0個' and '待辦0個'. The main sidebar menu lists '課程包' (Course Packages), '課程包資源庫', '組卷模組', 'SRL表單', and '學習扶助'. The '課程包' item is highlighted with a red border. At the bottom of the sidebar is an '問題回報' (Problem Report) button. The main content area is divided into three sections: '待辦事項' (To-do items) showing '本周無待辦事項' (No to-do items this week) with a calendar navigation bar; '公告' (Announcements) listing three notices with dates; and a '+ 指派任務' (Assign Task) button. The bottom of the main area features filters for '前一學期+本學期', '全部對象', and '教師指派', along with a '快速檢視' (Quick View) button and a '公告與行事曆' (Announcements and Calendar) toggle.

教育部因材網

NEW 操作介紹 課程總覽 指派任務 登出

教師

訊息0個 待辦0個

課程包

課程包資源庫

組卷模組

SRL表單

學習扶助

問題回報

© since 2016 國立臺中教育大學
測驗統計與適性學習研究中心

待辦事項

9/17 9/18 9/19 9/20 9/21 9/22 9/23

日 一 二 三 四 五 六

本周無待辦事項

+ 指派任務

前一學期+本學期 | 全部對象 | 教師指派

無任務

公告

因材網影片資料庫維護作業公告 2023/08/18

因材網學年度升級112年公告 2023/07/27

端午節連假系統電話客服暫停公告 2023/06/21

公告與行事曆

快速檢視

點選複製課程包



複製成功

課程包邀請碼：7zm72wpp70

課程包內容：課程使用說明

課程包內容 討論區 參與學生 學習歷程

課程包內容

+新增章節

- 課程使用說明    
-  學生學習歷程檔案數位學習課程使用指引     
-  0-0「深入淺出 認識學習歷程檔案」課程簡介影片     

+新增資源

- 第一章 認識篇    
- 第二章 實務篇    
- 第三章 工具篇    



課程包內容：認識篇

第一章 認識篇



深入淺出學生學習歷程檔案課程簡報-認識篇



「認識學習歷程檔案」章節導覽



1-1 學習歷程檔案是什麼



1-2 「課程學習成果」介紹



1-3 「多元表現」介紹



1-4 上傳檔案的重要步驟與注意事項



1-5 重點整理與常見問答



+新增資源

教師可以根據教學需求及流程增刪或重新安排課程包內容



課程包內容：實務篇

▼ 第二章 實務篇



 深入淺出學生學習歷程檔案課程簡報-實務篇



 「學習歷程檔案的撰寫與呈現要點」章節導覽




 2-1 學習歷程檔案的通用撰寫原則



 2-2 製作學習歷程檔案的注意事項



 2-3 參考範例：課程學習成果該放什麼內容？



 2-4 參考範例：多元表現該放什麼內容？



 2-5 學習歷程檔案與大專校院考招的關聯



 2-6 重點整理與常見問答



教師可以根據教學需求及流程增刪或重新安排課程包內容

新增資源



課程包內容：工具篇


第三章 工具篇



深入淺出學生學習歷程檔案課程簡報-工具篇



深入淺出學生學習歷程檔案課程簡報-工具篇補充講義



「製作學習歷程檔案所需的工具導覽」章節導覽



3-1 學習歷程檔案的製作工具



3-2 檔案如何轉換成 PDF 檔？



3-3 檔案太大如何壓縮？ - 文件檔案



3-4 檔案太大如何壓縮？ - 影音檔案



3-5 重點整理與常見問答



+新增資源

教師可以根據教學需求及流程增刪或重新安排課程包內容。



課程包使用：教師將課程包指派給學生

教育部因材網

NEW 操作介紹 課程總覽 指派任務 登出

教師 待辦0個 消息0個

1 任務儀表板

2 + 指派任務

待辦事項

9/17 9/18 9/19 9/20 9/21 9/22 9/23
日 一 二 三 四 五 六

本周無待辦事項

公告

因材網影片資料庫維護作業公告 2023/08/18

因材網學年度升級112年公告 2023/07/27

端午節連假系統電話客服暫停公告 2023/06/21

公告與行事曆

快速檢視

前一學期+本學期 全部對象 教師指派

無任務

問題回報

© since 2016 國立臺中教育大學 測驗統計與適性學習研究中心

1.任務類型



2.任務內容



3.任務設定



4.確認任務

1. 載入分享任務

不載入

校內共享

私人分享

2. 選擇任務類型

- 知識結構(影片、練習題、動態評量)
- 單元診斷測驗(含組卷)
- 縱貫診斷測驗
- 核心素養評量
- 素養導向試題
- 學力測驗考古題
- 會考考古題
- 學測考古題
- 統測考古題
- 指考考古題
- 問卷
- 備課模組-課程包
- SRL表單

1

2

下一步

1.任務類型



2.任務內容



3.任務設定



4.確認任務

課程包

⚠若無課程包選項，請先至「備課區-備課模組」設定，即可指派。

課程包名稱

深入淺出 認識學習歷程檔案

請點選加入按鈕

1

加入

2

上一步

下一步

1.任務類型



2.任務內容



3.任務設定



4.確認任務

任務名稱 開始時間 完成時限 2個月 3個月 4個月 對象 班級 個人 小組 一般班級 學習扶助班級 自組班級 1年級 1年1班

1

設定必
要參數小組長授權 小組長可查看任務進度(非必選)  選項若為灰色代表尚未設定小組長，請先至小組管理設定 全選

2

上一步

下一步

1.任務類型



2.任務內容



3.任務設定



4.確認任務

課程包

⚠若無課程包選項，請先至「備課區-備課模組」設定，即可指派。

任務名稱：

深入淺出 認識學習歷程檔案

完成時限：

2023/09/18/16:55 ~ 2023/10/18/23:59

對象：

1年1班、

授權小組長的小組：

深入淺出 認識學習歷程檔案_複製

刪除

1

上一步

建立

設定完成了

學生介面

☰ 教育部因材網
NEW 操作介紹
課程總覽
60U
📺
👤
登出



10101

訊息0 個 待辦0 個

- 📌 我的任務
- 🏆 獎勵
- 📊 報表
 - 測驗報告
 - 學習紀錄
- 💬 討論
 - 筆記
 - 提問
 - 討論區
- 問題回報

© since 2016 國立臺中教育大學
測驗統計與適性學習研究中心

待辦事項

9/17 日
9/18 一
9/19 二
9/20 三
9/21 四
9/22 五
9/23 六

本周無待辦事項

+

📢 公告

- 因材網影片資料庫維護作業公告 2023/08/18
- 因材網學年度升級112年公告 2023/07/27
- 端午節連假系統電話客服暫停公告 2023/06/21

任務

顯示9個月內的任務 公告與行事曆

老師指派
全部任務
進行中
篩選

📁 課程包
30天13時

t101老師 2023-09-19~2023-10-19

深入淺出 認識學習歷程檔案

0/25(0%)

當前頁面： 第1頁 總共1筆任務

Youtube 使用方式



Youtube

- 適合所有人瀏覽，認識學習歷程檔案。
- 直接至 Youtube 即可瀏覽，建議先至「清單頁面」開始。



目錄

02 學習歷程檔案的撰寫與呈現要點

單元一 學習歷程檔案的運作與規範
 單元二 製作學習歷程檔案的注意事項
 單元三 範例參考：「課程學習成果」選擇什麼內容？
 單元四 範例參考：「多元表現」選擇什麼內容？
 單元五 學習歷程檔案與大學校院考試的關係
 單元六 重點整理與常見問答

深入淺出 認識學習歷程檔案

高級中等學校數位學習資源中心
 20 部影片 觀看次數：2次 昨天更新

≡+ ↻ ⋮

▶ 全部播放

↻ 隨機播放

- 1 目錄 學習歷程檔案的撰寫與呈現要點 6:12
0-0 「深入淺出 認識學習歷程檔案」課程使用說明
高級中等學校數位學習資源中心 · 觀看次數：11次 · 3 天前
- 2 目錄 認識學習歷程檔案 2:15
1-0 「認識學習歷程檔案」章節導覽
高級中等學校數位學習資源中心 · 觀看次數：0次 · 4 天前
- 3 學習歷程檔案是什麼？ 9:08
1-1 學習歷程檔案是什麼？
高級中等學校數位學習資源中心 · 觀看次數：0次 · 4 天前
- 4 「課程學習成果」介紹 7:39
1-2 「課程學習成果」介紹
高級中等學校數位學習資源中心 · 觀看次數：0次 · 4 天前
- 5 「自主學習」是 108 課綱的重要內涵 3:38
1-3 「多元表現」介紹
高級中等學校數位學習資源中心 · 觀看次數：0次 · 4 天前
- 6 上傳檔案的重要步驟與注意事項 9:20
1-4 上傳檔案的重要步驟與注意事項
高級中等學校數位學習資源中心 · 觀看次數：0次 · 4 天前
- 7 重點整理與常見問答 6:22
1-5 重點整理與常見問答
高級中等學校數位學習資源中心 · 觀看次數：0次 · 4 天前
- 8 目錄 學習歷程檔案的撰寫與呈現要點 2:39
2-0 「學習歷程檔案的撰寫與呈現要點」章節導覽
高級中等學校數位學習資源中心 · 觀看次數：0次 · 4 天前

<https://reurl.cc/r61jgy>

單元編號	單元名稱	YouTube連結
0	「深入淺出 認識學習歷程檔案」課程使用說明	https://youtu.be/k4PpDR53p60
章節 1：認識學習歷程檔案 (認識篇)		
0	章節一導覽	https://youtu.be/EaM5tLK-Yb4
1	00:00:00 ~ 00:06:45 「學習歷程檔案」是什麼？	https://youtu.be/aL4zgVETMXo
2	00:06:46 ~ 00:10:56 「課程學習成果」介紹	https://youtu.be/oUV0mai15nE
3	00:10:57 ~ 00:12:33 「多元表現」介紹	https://youtu.be/XJdE5k4b8xc
4	00:10:57 ~ 00:12:33 上傳檔案的重要步驟與注意事項	https://youtu.be/MuSUEGVqJC0
5	00:18:51 ~ 00:21:41 重點整理與常見問答	https://youtu.be/_JwPqnNnZAo

單元編號	單元名稱	YouTube連結
章節 2：學習歷程檔案的撰寫與呈現要點 (實務篇)		
0	00:00:00 ~ 00:00:53 章節二導覽	https://youtu.be/6-LzaVnF6Ag
1	00:00:00 ~ 00:08:37 學習歷程檔案的通用撰寫原則	https://youtu.be/iGriV2mTZ9w
2	00:08:38 ~ 00:12:14 製作學習歷程檔案的注意事項	https://youtu.be/2g264e_sEN4
3	00:12:15 ~ 00:16:27 範例參考：「課程學習成果」該放什麼內容？	https://youtu.be/j3JgTpE19SY
4	00:16:28 ~ 00:20:37 範例參考：「多元表現」該放什麼內容？	https://youtu.be/E8MRKBwzZA8
5	00:20:38 ~ 00:24:45 學習歷程檔案與大專院校考招的關聯	https://youtu.be/FLTZ38VNqbg
6	00:24:46 ~ 00:27:56 重點整理與常見問答	https://youtu.be/eup7iwukJlk

單元編號	單元名稱	YouTube連結
章節 3：製作學習歷程檔案所需的工具導覽 (工具篇)		
0	00:00:00 ~ 00:00:53 章節三導覽	https://youtu.be/GNMMEmAobiI
1	00:00:54 ~ 00:01:50 學習歷程檔案的製作工具	https://youtu.be/oGmz2qpT0hQ
2	00:01:51 ~ 00:07:40 檔案如何轉換成 PDF 檔？	https://youtu.be/DDZpcgQ4pL4
3	00:07:41 ~ 00:13:02 檔案太大如何壓縮？ - 文件檔案	https://youtu.be/1thsbboXB6g
4	00:13:03 ~ 00:16:30 檔案太大如何壓縮？ - 影音檔案	https://youtu.be/P9cnGhvfBb8
5	重點整理與常見問答	https://youtu.be/7sOAKIZypuo

課程版權聲明

本課程之簡報、講義及影片，其著作財產權屬「教育部」和「教育部國民及學前教育署」，歡迎參考或適當引用，引用時請註明出處。

